

Wile Connect App

Mobilappanslutning via QR-kod

Wile Connect App samlar alla dina mätdata i en smart och användarvänlig app – ansluten via QR-kod! Appen låter dig spara, rapportera och hantera alla vattenhaltsmättningsdata direkt från din smarttelefon. Du kan jämföra resultat på plats och granska data från tidigare år. Dessutom kan du upprätthålla en fullständig mätthistorik. Wile Connect App gör det också enkelt att dela mätresultat direkt med spannmålsköpare och kunder – snabbt och papperslöst. **Flera anställda på samma gård kan använda appen genom att dela ett konto.**

Funktioner hos Wile Connect App

- Tid och datum
- Väderkarta och luftfuktighetsdata
- GPS-position (privat)
- Flera användare kan använda den genom att dela ett konto.
- Möjlighet att ansluta många enheter till appen
- QR-kod (eller manuell anslutning med enhet)
- Mätresultat
- Inställning av åkerval (med karta, Google Maps)
- Hantering av köpare och kunder
- Delning av mätresultat via e-post (eller via meddelandeappar)
- Anslutning till skrivare för rapportutskrift/PDF-export (kommer snart ...)
- Produktkatalog och manualer
- Snabbtestfunktion
- Drivs av AI och AI-analys (kommer snart ...)
- Kundtjänst och support.

Läs mer om appen:



QR-kodförmåner

- Kan anslutas till alla smarttelefoner. Fungerar med alla smarttelefoner. Kan användas överallt!
- Inga särskilda tekniska färdigheter krävs.
- Det är enkelt att ansluta mätinstrumentet och spara mätresultaten i appen. Öppna bara appens QR-kodskannare och rikta kameran mot mätinstrumentet. Sedan är det bara att skanna koderna!
- Inget behov av USB-kablar, Bluetooth-parkoppling (anslutning) eller handskrivna anteckningar.
- QR-koder fungerar utan internetanslutning. Alla data lagras på din telefon tills online-synkronisering blir tillgänglig. (Kommer snart ...)



wile
200

wile
coffee
200



&



Wile Connect App är kompatibel med Wile 200 och Wile 200 Coffee mätinstrument. Wile Connect App gör mätprocessen ännu smidigare genom att samla alla dina mätdata korrekt på ett och samma ställe. Dessa data är **lättillgängliga** för **alla** som behöver tillgång till dem.

FARMCOMP
AGROELECTRONICS

Farmcomp Oy | Jusslansuora 8, 04360 Tuusula, Finland
+358 (0)9 7744 970 | info@farmcomp.fi | www.farmcomp.fi
99209131

NYHET!



Wile Connect App – Mobilappanslutning via QR-kod

Skanna QR-koden och anslut ditt mätinstrument med appen!



20%

AI

www.wile.fi



Appens funktioner

DATUM, VIND, LUFTFUKTIGHET

VÄDER-PROGNOS

MÄTRESULTAT

MÖJLIGHET ATT ANSLUTA MÅNGA ENHETER TILL APPEN

INSTÄLLNING AV ÅKERVAL, GPS-PLATS (Google Maps)

HANTERING AV KÖPARE



AI-ANALYS (kommer snart ...)

MÄTINSTRUMENT-KATALOG

SNABBTEST-KNAPP

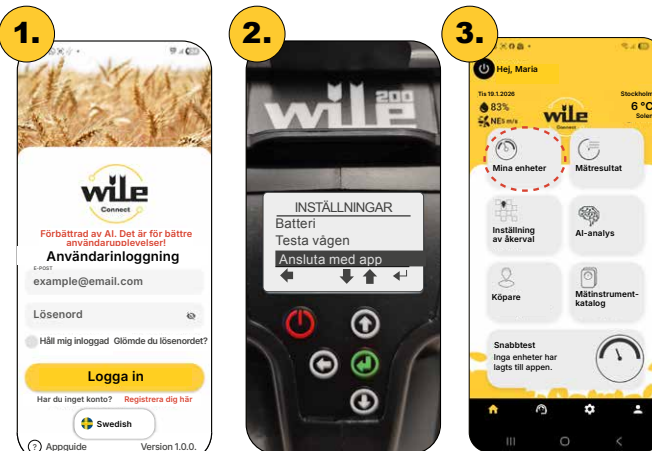
KUNDTJÄNST OCH SUPPORT

INSTÄLLNINGAR

Hämta appen:

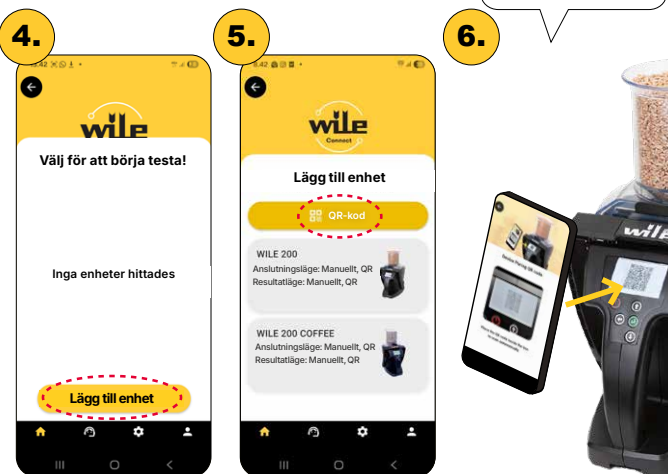


1. Ansluta mätinstrumentet med Wile Connect App genom att skanna QR-koden



1. Hämta appen, registrera dig och logga in.
2. Välj **Ansluta med app** (under Inställningar) på mätinstrumentet. QR-koden visas på skärmen.
3. I appen, tryck på **Mina enheter**.

DITT MÄT-INSTRUMENT ÄR NU ANSLUTET.



4. Tryck på **Lägg till enhet**.
5. Tryck på knappen **QR-kod** (eller välj enhet > **QR-kod** eller **Manuellt**.)
6. Skanna QR-koden för anslutning på mätinstrumentet. De(n) anslutna mätinstrumentet/ mätinstrumenten finns under **Mina enheter**.

2. Skanna mätresultatet:

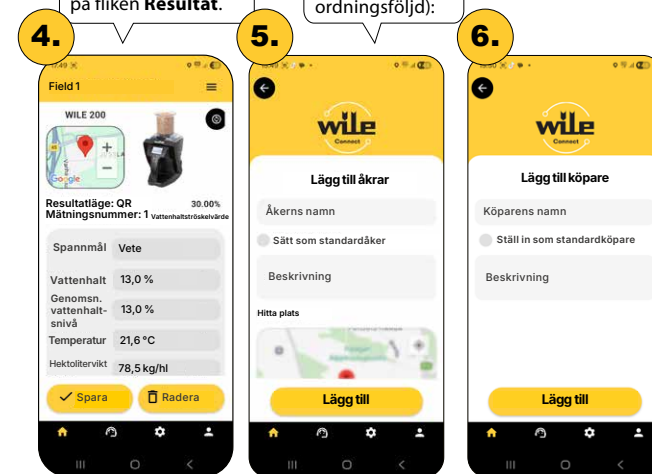
Mät vattenhalten som vanligt. Vänta tills resultatet visas på skärmen.



1. Tryck på **vänster pilknapp** på mätinstrumentet. QR-koden för ditt mätresultat visas på skärmen.
2. Välj **Snabbtest** (eller **Mina enheter**) på appen.
3. Skanna QR-koden för att få resultatet.

Du hittar alla resultat på fliken **Resultat**.

Nästa steg (i valfri ordningsföljd):



4. Resultatet visas på skärmen. Du kan:
 - lägga till kommentarer
 - ta bilder av proverna
 - ange partinummer
 - välja köpare.
5. Ställ in önskade åkrar med knappen **Inställning av åkerval** (med karta).
6. Lägg till information om dina köpare med **Hantering av köpare**.